


ZALOHOVANÁ SIŤ – DO

3 NPE 400/230 V 50 Hz TN-S

3 NPE 400/230 V 50 Hz TN-S

NEZALOHOVANÁ SIŤ – MDO

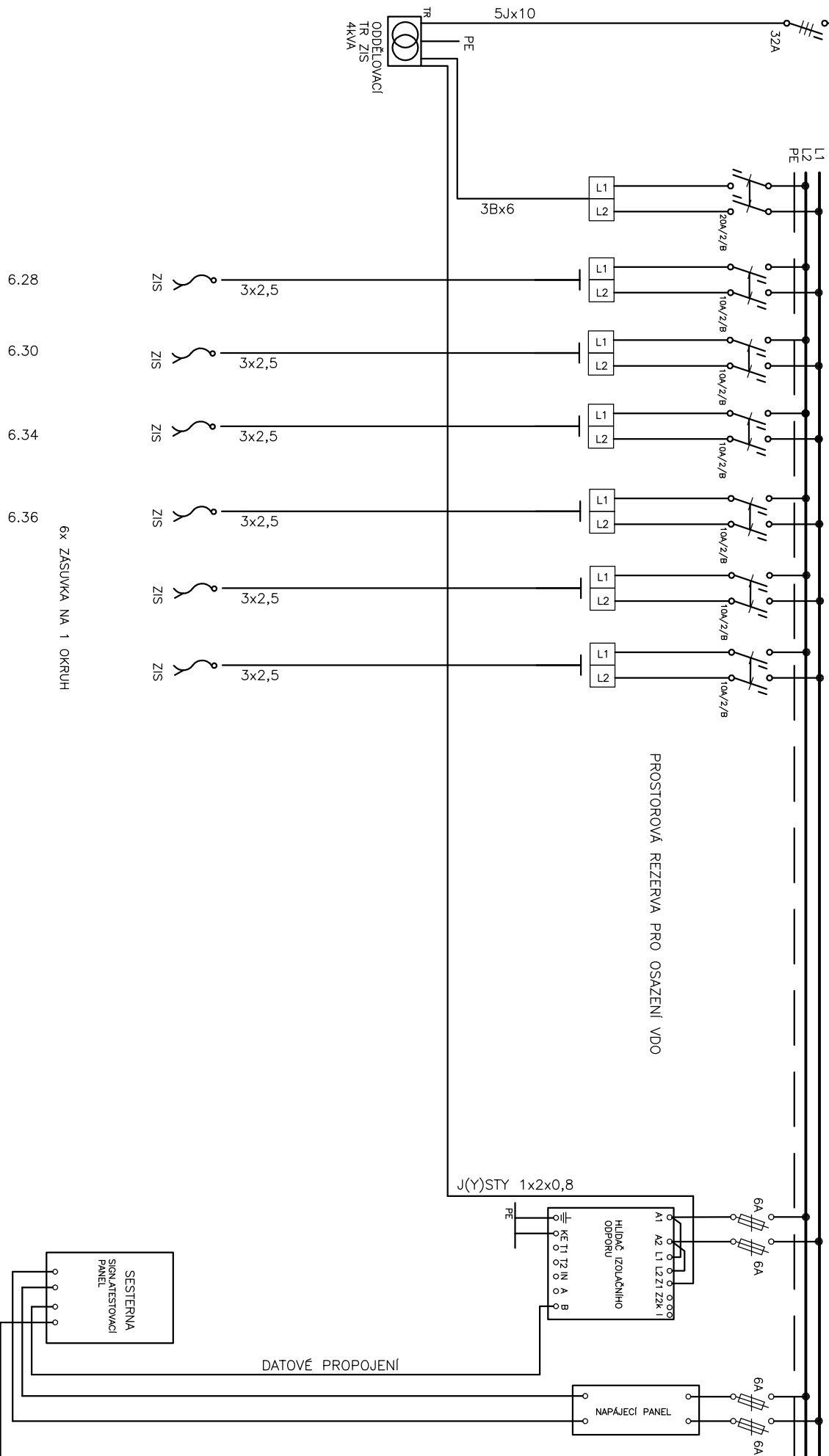


<div>PROJEKTOVÝ A INŽENÝRSKÝ ATELIER</div> <div></div>	Akce: STAVEBNÍ ÚPRAVY PAVILONU I, NEMOCNICE Č. BUDĚJOVICE p.č. 1261, 1247/17, k.ú. Č.Budějovice 7		Investor: Nemocnice České Budějovice B.Němcové 54, 370 01 České Budějovice		Stupeň: ZDS		Zak.č.		Výkres č. D.1.4.6.26	
	Část: D.1.4.6 – ELEKTRO SILNOPROUD SCHEMA PATROVÉHO ROZVADĚČE R6		Projektant: ING. PRŮŠA JIŘÍ PETR BÜRGER DIS		Kreslil: PETR BÜRGER DIS		Datum: 3/2019		List/Listů 2/8	


3 NPE 400/230 V 50 Hz TN-S ZALOHOVANÁ SÍŤ – DO

ZDRAVOTNICKÁ IZOLOVANÁ SOUSTAVA ZIS

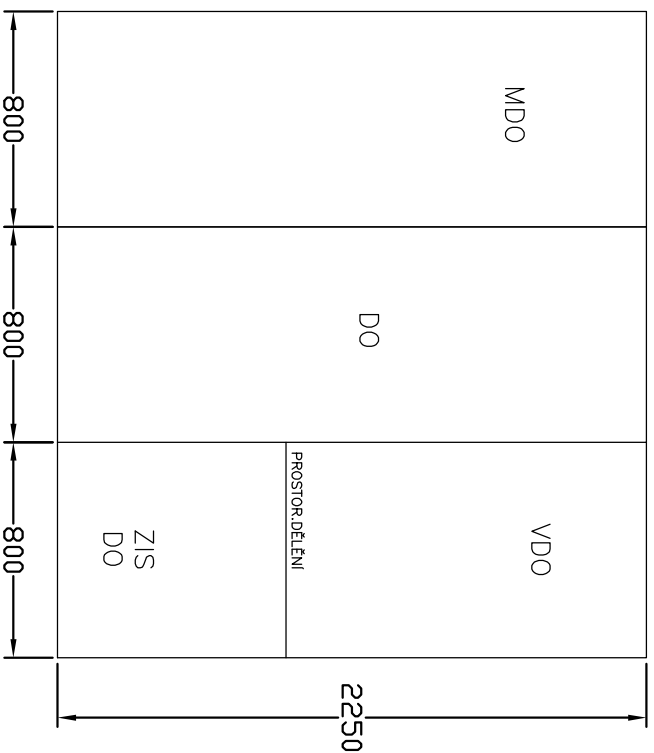
PROSTOROVÁ REZERVA PRO OSAZENÍ VDO



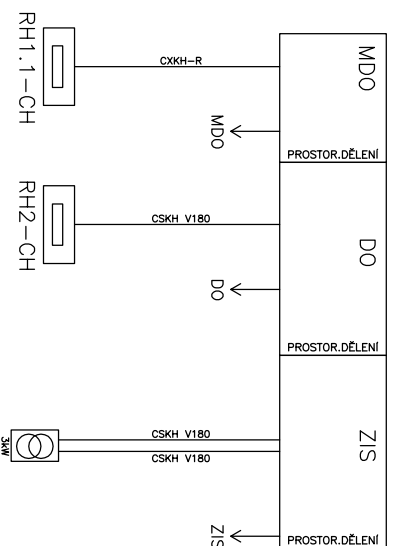
DATOVÉ PROPOJENÍ

 PROJEKTOVÝ A INŽENÝRSKÝ ATELIER	Akce: STAVEBNÍ ÚPRAVY PAVILONU I, NEMOCNICE Č. BUDĚJOVICE p.č. 1261, 1247/17, 1247/1, k.ú. Č.Budějovice 7		Stupeň: ZDS	Zak.č.	Výkres č. D.1.4.6.26
	Část: D.1.4.6 – ELEKTRO SILNOPROUD SCHEMA PATROVÉHO ROZVADĚČE R6	Investor: Nemocnice České Budějovice B.Němcové 54, 370 01 České Budějovice			
		Projektant: ING. PRŮŠA JIŘÍ PETR BÜRGER DIS	Kreslil: PETR BÜRGER DIS	Datum: 3/2019	List/Listů 6/8


R6.1



SCHEMA SESTAVENÍ PATROVÝCH ROZVADĚČŮ



TRANSFORMÁTORY VE VĚTRANÉM A CHLAZENÉM ROZVADĚČI

 PROJEKTOVÝ A INŽENÝRSKÝ ATLIER	Část: D.1.4.6 – ELEKTRO SILNOPROUD SCHEMA PATROVÉHO ROZVADĚČE R6	Projektant: ING. PRŮŠA JIŘÍ PETR BÜRGER DIS	Kreslil: PETR BÜRGER DIS	Datum: 3./2019	List/Listu 7/8
	Ácke: STAVEBNÍ ÚPRAVY PAVILONU I, NEMOCNICE Č. BUDĚJOVICE p.č. 1261, 1247/17, 1247/1, k.ú. Č.Budějovice 7	Investor: Nemocnice České Budějovice B.Němcové 54, 370 01 České Budějovice	Stupeň: ZDS	Zak.č.	Výkres č. D.1.4.6.26

